



# PROTCOLE DE SECURITE

## Apporteurs industriels

SITA Centre-Est

NUMERO :

DATE :

### ENTREPRISE UTILISATRICE (EU)

▪ Raison sociale : **Sita Centre Est**  
▪ Adresse : **Rue des Granettes – 39570 PERRIGNY**  
▪ Tél. : **03.84.86.18.00**      ▪ Fax : **03.84.86.18.01**

▪ Responsable sur site : **Thierry MAGNEZOZ**  
▪ Tel : **Responsable d'exploitation**  
▪ Chargé de sécurité : **David FERRAND**  
▪ Tél. : **03.80.72.91.11**

### ENTREPRISE EXTERIEURE (EE)

▪ Raison sociale : .....  
▪ Adresse : .....  
.....

▪ Tél. : .....  
▪ Fax : .....

### DESIGNATION DE L'OPERATION DE CHARGEMENT ET/OU DECHARGEMENT (\*)

répétitive à partir du ...../...../.....  
Fréquence : \_\_\_\_\_  
 ponctuelle du ...../...../.....

Nature de l'opération :  
 chargement       déchargement  
de : **JRM**  
Nombre de salariés de l'entreprise extérieure appelés  
intervenir sur le site : \_\_\_\_\_

### UNITE DE TRANSPORT ET EQUIPEMENTS SPECIFIQUES

**Type de véhicule :**       véhicule léger (≤ 3.5 t)       camion (> 3.5 t)       Semi-remorque  
(tracteur + remorque)  
    camion + remorque       autre : \_\_\_\_\_

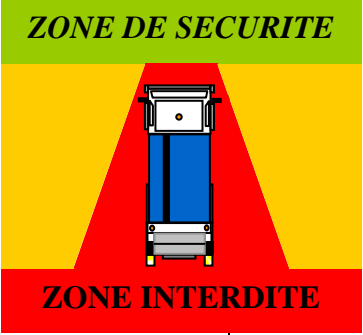
**Contenant :**       benne de capacité ..... m<sup>3</sup>       autre : préciser : \_\_\_\_\_  
Conditions limites d'exploitation (dimension d'accès, zone de quai, zone de stationnement remorque...) :  
**Attention l'accès à la zone déchetterie engendre un demi tour pouvant gêner les attelages**

### MARCHANDISES ET/OU DECHETS (\*)

Papier       Carton       Plastique       Bois       Métaux/Ferraille       DIB

**Conditionnement :**       en vrac       autre, à préciser : \_\_\_\_\_

# NOS RISQUES :

DESCRIPTION DES ACTIVITES	RISQUES ou situation dangereuse	MESURES DE PREVENTION Référence à des documents possible	Qui réalise les actions
Circulation sur site	Heurt PL	Porter des <b>vêtements HV</b> Respect du <b>plan de circulation</b> pour l'accès au pont bascule	Apporteurs
Accès et circulation des véhicules	Risque de heurt et d'écrasement	 <ul style="list-style-type: none"> <li>- Seul le personnel du TRI peut autoriser un véhicule à entrer dans le bâtiment (utilisation des feux ou par un autre moyens).</li> <li>- Par défaut, les véhicules ne doivent entrer de leur propre chef dans le bâtiment.</li> <li>- Lors des manœuvres de recul, les piétons ne doivent en aucun cas se trouver derrière le véhicule. Le guidage s'il a lieu doit être effectué en restant dans la zone de sécurité ou dans la zone jaune à la vue du conducteur.</li> <li>- Le conducteur doit stopper s'il voit un piéton dans sa zone de recul.</li> </ul>	EU et EE  EU et EE  EU et EE
Chargement/ déchargement	Heurt/écrasement	- Limiter les circulations (piétons , véhicules ) dans la zone de chargement	EU et EE
		- Le conducteur doit rester à proximité du véhicule ou en cabine - Surveiller la manœuvre de l'engin - Guider le conducteur d'engin sur la répartition du chargement dans le véhicule	EE
<b>CHARGEMENT / DECHARGEMENT BALLES</b>			
Manutention à l'engin	Heurt/écrasement	- Eloigner toute personne avant de manœuvrer avec l'engin	EU
		- Après avoir aidé à la préhension, s'éloigner de l'engin et des charges	EE
		- Réaliser l'arrimage et le bâchage du chargement	EE
<b>CHARGEMENT VRAC (JRM, DECHETS ULTIMES, ...)</b>			
Chargement	Heurt/écrasement	- Ne pas pénétrer dans la remorque au cours du chargement et particulièrement en présence de l'engin.	EE

	ENTREPRISE UTILISATRICE		ENTREPRISES EXTERIEURES - APORTEURS	
	Représentants		Représentants	
NOM	D. VUILLERMET			
FONCTION	Responsable d'exploitation			
DATE				
VISA				

# BIENVENUE SUR NOTRE SITE SITA CENTRE EST

## QUELQUES CONSIGNES :

**A chaque arrivée sur le site, présentez-vous à l'accueil et munissez-vous d'une pièce d'identité**

<p><b>SUR LE SITE RESPECTER LES CONSIGNES SUIVANTES :</b></p> <ul style="list-style-type: none"> <li> TENUE DE HAUTE VISIBILITE OBLIGATOIRE</li> <li> CHAUSSURES DE SECURITE OBLIGATOIRES</li> <li> NE PAS FUMER</li> </ul>	<p><b>LA CIRCULATION SUR LE SITE :</b></p> <ul style="list-style-type: none"> <li> RESPECTER LES VOIES PIETONNES</li> <li> PRIORITE AUX ENGINS DU SITE</li> <li> VITESSE LIMITEE A 20 Km/h</li> <li> RESPECTER LE PLAN DE CIRCULATION</li> </ul>	<p><b>EN CAS D'ACCIDENT :</b></p> <ul style="list-style-type: none"> <li>- PREVENIR LE SUR-ACCIDENT (Bloquer la circulation si besoin,...)</li> <li>- ALERTER L'ACCUEIL (Voir n° au dos).</li> </ul> <p><b>EN CAS D'INCENDIE :</b></p> <ul style="list-style-type: none"> <li>- ALERTER L'ACCUEIL (Voir n° au dos).</li> <li>- SE DIRIGER VERS LE POINT DE RASSEMBLEMENT.</li> </ul> <p><b>EN CAS DE DEVERSEMENT ACCIDENTEL :</b></p> <ul style="list-style-type: none"> <li>- LIMITER L'ECOULEMENT DU PRODUIT (Mettre le tuyau percé dans un tuyau dans un bac, placer de l'absorbant autour de la zone)</li> <li>- PREVENIR L'ACCUEIL</li> </ul>
---	--	--

### Obligations

- Respectez les consignes données par le personnel du site.
- Retourner à l'accueil en vous stationnant sur la zone d'attente à proximité du parking pour valider la reprise des matières.
- Laissez la zone d'intervention propre et rangée

### Interdictions

- Il est interdit de circuler autour des camions des engins et des charges lors des manœuvres.
- La récupération et le chiffonnage sont interdits

## EN PRATIQUE :

### ~ Horaires de vidage :

- Lundi au jeudi : 8H30-12H / 13h30-17h
- Vendredi : 8H30-12H / 13h30-16h

### ~ Volumes :

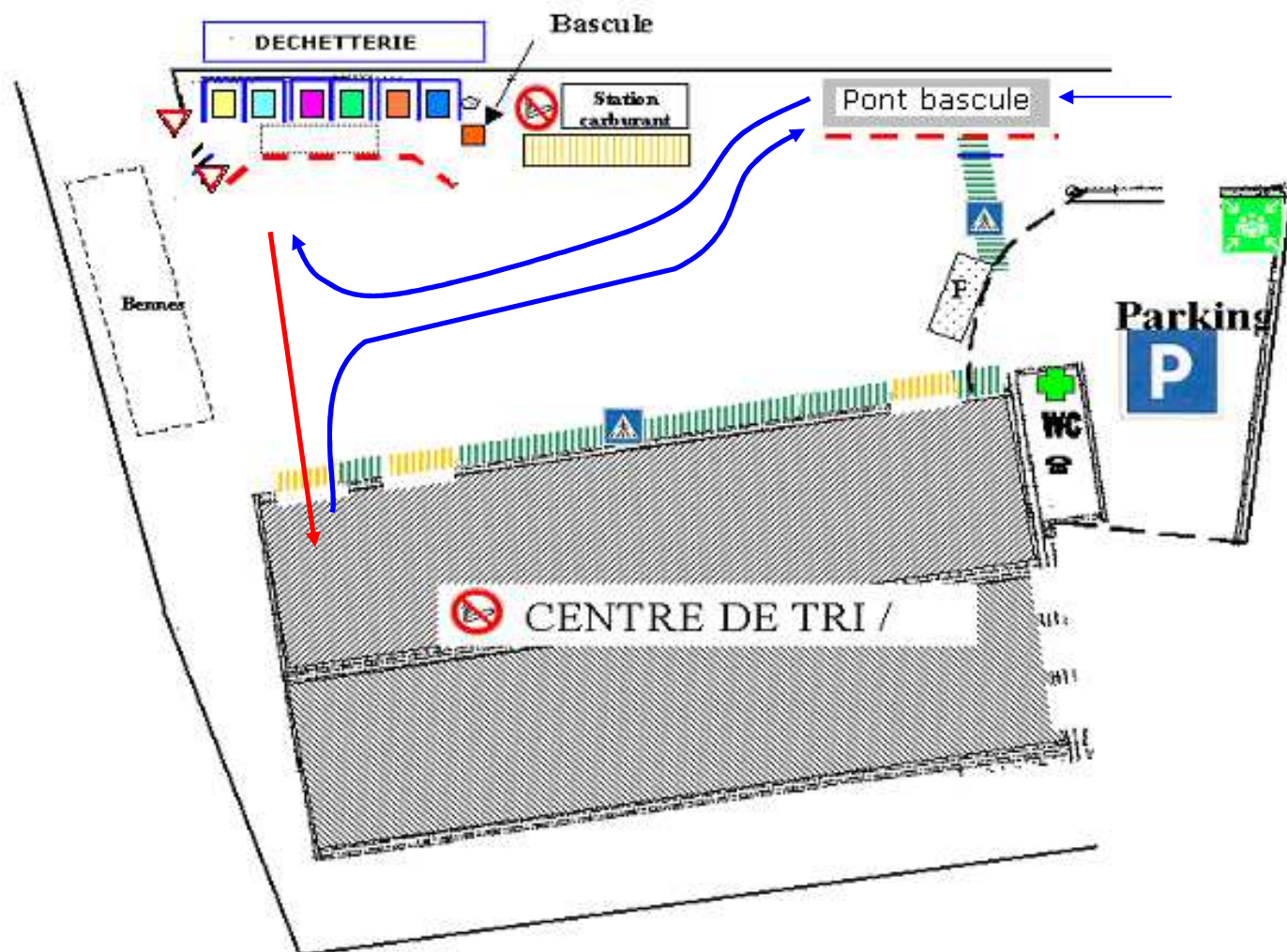
- Pour les gros apporteurs, (>400kg), le passage sur le pont bascule est obligatoire (chargé ou à vide)
- Pour les petits apporteurs, stationner sur la zone d'attente

### ~ Déchets acceptés/interdits :










Tout déchet non autorisé sera refusé.

Déchets interdits	Déchets autorisés
<ul style="list-style-type: none"> <li>Ordures ménagères -</li> <li>Déchets verts -</li> <li>Déchets dangereux (inflammables, explosifs...)</li> <li>Déchets contaminés issus des activités médicales</li> <li>Déchets radioactifs -</li> <li>Déchets pulvérulents pouvant présenter des risques d'envols</li> </ul>	<ul style="list-style-type: none"> <li>Papiers</li> <li>Cartons</li> <li>Listings, journaux</li> <li>Matières plastiques</li> <li>Métaux</li> </ul>

# PLAN DU SITE :



: il est important d'identifier les principaux locaux entrant dans le cadre de l'intervention (bureaux, accueil,...) et de tracer le cheminement permettant d'accéder et de quitter la zone de chargement/déchargement

PLAN DE CIRCULATION		- Légende et informations -			
	Sens de circulation		Zone de parking		Point de ralliement
	Balisage		Point d'appel		Locaux d'hygiène
	Passage piétons		Local urgence – Pharmacie		Zone d'attente